

MEMENTO DE GESTION DES COMPETITIONS SAISON 2017/2018

Sommaire

1	PREAMBULE	1
1.1	INTRODUCTION	1
1.2	ACCES AUX FONCTIONS ET DROITS.....	2
1.3	AIDE EN LIGNE	2
2	SKIVOSGES.NET.....	3
2.1	ACCES A VOS EPREUVES	3
2.2	A VERIFIER DANS LES PARAMETRES	3
2.3	A VERIFIER AVANT D'OUVRIR LES INSCRIPTIONS	3
2.4	CHARGEMENT DE COMPETITION SUR LE SITE.....	4
2.4.1	PROCEDURE COMMUNE AUX INFORMATIONS, DEPARTS ET RESULTATS.....	4
2.4.2	AVANT DE CHARGER DES RESULTATS.....	4
2.5	TYPE DE RESULTATS	5
2.6	PUBLICATION D'INFORMATIONS LIEES A UNE EPREUVE.....	6
2.7	ENVOIS MULTIPLES MEME EVENEMENT, MAIS EPREUVES DIFFERENTES.....	7
2.8	DEMANDE D'HOMOLOGUATION DE COMPETITIONS	7
3	GESTION DES EPREUVES (TOUTES ACTIVITES).....	8
3.1	TIRAGES, EDITIONS ET DIVERS SPECITIFIQUE « MASSIF DES VOSGES ».....	8
4	GESTION DES EPREUVES SKI ALPIN 2017/2018	8
4.1	EPREUVES U16 ET +	8
4.2	GESTION DES MANCHES SPRINT (U12, U14 oU U16).....	8
4.2.1	GESTION	8
4.2.2	CHARGEMENT SUR SKIVOSGES	8
4.2.3	ENVOI AU B.T.R. ET HOMOLOGUATION	9
4.3	GESTION DES CLASSEMENTS TYPES « MEILLEURE DES MANCHES » (U8-U10).....	9
4.4	GESTION DES EPREUVES DE SECTEUR (JEUNES).....	9
4.5	GESTION DES MICRO-COUPES.....	9
5	GESTION DES EPREUVES DE BIATHLON	10

1 PREAMBULE

1.1 INTRODUCTION

Ce document est un mémo, une aide à la gestion informatisée des épreuves.

Il concerne la version 3 de skivosges.net mise en place à partir de novembre 2017 et la gestion des épreuves à partir de la saison 2017/2018.

Il regroupe aussi les difficultés qui ont été rencontrées et qui nous ont été remontées avec leur parades.

N'hésitez pas à nous remonter vos problèmes, astuces ou idées afin d'enrichir de document par courriel à regles-et-contrôles@skivosges.net.

Ce document ne remplace pas les « mémentos » des différentes activités, ni les règlements qui restent la référence.



1.2 ACCES AUX FONCTIONS ET DROITS

Au niveau du site, l'ensemble des liens utilisés pour la Gestion de Vos Epreuves se trouve dans le « Menu Membre » Section « Compétitions » et ces liens s'afficheront (ou pas), selon les droits qui vous ont été attribués par le « Correspondant Internet » du ou des Clubs qui vous auront délégués la Gestion de Leurs Compétition.

Ces droits peuvent être définis par activité(s) dans chaque fonction (voir [les tutoriels concernant la « Gestion des Fonctions Club » sur le site...](#)).

Vos « droits » par club et activité s'affichent dans la boîte « message » en haut de page, lors de votre identification sur skivosges.net et, ou quand vous accédez à votre « Profil Membre ».

Message x

Vous êtes Gestionnaire d'épreuve du club SCR THANN pour la ou les activité(s) Alpin.

Vous êtes Gestionnaire d'épreuve du club SCV THANN pour la ou les activité(s) Alpin.

Vous êtes Correspondant inscription coureurs du club SCV THANN pour la ou les activité(s) Alpin.

Vous êtes Correspondant Internet du club SCV THANN pour la ou les activité(s) Toutes Activités.

Concernant la Gestion des Compétitions, l'ensemble des liens et fonctionnalités utiles est aussi regroupé dans une boîte à Outils : [Outils Gestion Compétition...](#)

1.3 AIDE EN LIGNE

Lors des procédures sur skivosges.net, en positionnant le curseur (souris) sur les entêtes des champs, zones de saisies ou de sélection, des « infos bulles » vous donnerons des informations plus précises sur les informations à donner, ou les choix à faire, et les résultats découlant de ces choix.

Résultats à afficher

- résultats officiels
- résultats par club
- temp de la n
- total des ten

Fichier Final

Selectionnez oui uniquement si ce fichier est la version finale de l'épreuve (La demande d'homologation sera envoyé automatiquement au Bureau Technique Régional de votre Comité).

Si vous souhaitez joindre des observations à cet envoi, complétez le cadre 'observations homologation' au bas de la page.

de l'épreuve. Il sera envoyé au BTR.

ée à l'épreuve dont le fichier est chargé.

ion effective sur le site.

Information à publier

Des tutoriels existent aussi concernant :

- [L'utilisation du site du Comité Régional...](#)
- [L'utilisation du logiciel Fédéral de Gestion des Compétition...](#)
- [Le Chronométrage...](#)

Et plus « accessoirement » :

- [Les outils complémentaires...](#)
- [Les outils pour les clubs affiliés et Comités Régionaux de la F.F.S...](#)

2 SKIVOSGES.NET

2.1 ACCES A VOS EPREUVES

Dès le début de saison, vérifiez que vous avez bien accès à vos compétitions.

S'il en manque c'est :

- ✓ Soit que vous n'êtes pas gestionnaire pour le club organisateur (vérifier le club dans l'agenda)
- ✓ Soit que le club organisateur est mal renseigné dans le calendrier.
Dans ce cas contactez rapidement le « responsable calendrier régional » de l'activité concernée afin qu'il modifie le code club dans l'évènement.

Club support SKI CLUB VOSGIEN THANN

2.2 A VERIFIER DANS LES PARAMETRES

Pensez à bien mettre les heures de départ, soit globalement dans l'évènement, soit au niveau de chaque épreuve (onglet « Evènement » ou onglet « Epreuves »).

Cette notion n'existe pas dans le calendrier fédéral, et vous devez donc la renseigner, car nous sommes souvent questionnés à ce sujet.

Enregistrer Enregistrer & Fermer Fermer

Evenement **Epreuves** Adresses Infos

Id 873

Nom * CAM Grand Prix Adultes Grand prix de la ville de Thann

Codex AMVT0590

Statut Publié

Saison 2018

Date 04-03-2018

Heure HH:mn

Club support SKI CLUB VOSGIEN THANN

2.3 A VERIFIER AVANT D'OUVRIR LES INSCRIPTIONS

Vérifier sur le site du Comité, dans les paramètres de votre épreuve les périodes d'inscriptions, et les types de titres autorisés à s'inscrire.

Vérifier dans l'onglet « Epreuves », si les codex épreuves et donc les catégories sont bien conformes au cahier des charges des circuits (par exemple pas de U8 sur les circuits Secteurs Alpin).

Vérifier aussi que toutes les plages d'années d'âge autorisées à concourir figurent bien dans les codex des épreuves.

A défaut, changer les codex dans les paramètres de vos épreuves (même s'ils ne correspondent pas tout à fait aux codex finaux).

L'important dans cette étape étant que toutes les années d'âges puissent s'inscrire.



Car le site n'affichera dans le formulaire des inscriptions que les compétiteurs du fichier coureurs dont les années d'âges correspondent aux codex des épreuves de votre évènement.

Ensuite pour la liste des départs ou les résultats, ce seront bien les codex que vous aurez défini dans le logiciel de gestion de la compétition (ffski) qui seront pris en compte.

Autre point important quand vous ouvrez les inscriptions, vérifiez dans l'onglet « Adresses » qu'il y figure bien une adresse mail.

C'est à cette adresse que parviendront les inscriptions pendant la période d'ouverture, avec le lien pour confirmer la bonne réception (si vous avez défini « inscriptions internet avec accusé de réception »).

Evenement	Epreuves	Adresses	Infos
Correspondant	<input type="text" value="LEICHER ROLAND"/>		
Courriel	<input type="text" value="courses@thannski.com"/>		
Site internet	<input type="text" value="http://scvt.thannski.com"/>		

2.4 CHARGEMENT DE COMPETITION SUR LE SITE

2.4.1 PROCEDURE COMMUNE AUX INFORMATIONS, DEPARTS ET RESULTATS

Un seul lien de menu pour :

- ✓ Charger les listes des départs
- ✓ Charger les résultats
- ✓ Publier une information liée à une compétition en particulier.

On accède à cette fonctionnalité, via le bloc de menu « Membre » puis « Chargement Epreuve ».

Si vous n'avez pas cette option, c'est soit que vous n'êtes pas identifié sur skivosges, soit que vous n'êtes pas « Gestionnaire de Compétition ».

Rappel : pour avoir des fonctions sur skivosges, il faut que le « Correspondant internet » du club en question vous attribue les droits » (voir le § Préambule et <http://skivosges.net/tutoriels>).

Après un chargement d'un fichier de sauvegarde « ffski » sur le site, vérifiez bien les messages qui peuvent s'afficher. Ils vous aideront à trouver un problème éventuel sur votre évènement (et la raison d'un non affichage).

Message ×

Chargement du fichier FMVT0020 APRES CHRONO.txt sur le site
Ajout de l'évènement du 16/12/2017 - SPRINT DE LA BRESSE BIG MAT ATOMIC n°2 CRÉDIT MUTEL SPRINT n1 (codex FMVT0020 - saison 2018 - activité FOND) réussi
(Liste des départs)

Alerte ×

Problème, il y a des temps chronométrés, mais il manque des temps validés. Les résultats officiels n'ont certainement pas été édités dans le logiciel de gestion de la course.
L'affichage des résultats sera certainement incomplet ou incorrect. Veuillez vérifier et corriger éventuellement.
Il existe déjà 1 évènement(s) de la saison 2018 avec le codex FMVT0020 et des épreuves similaires. Il(s) est (sont) supprimé(s)

2.4.2 AVANT DE CHARGER DES RESULTATS



Le site internet ne recalcule ni la pénalité course, ni la note des concurrents.

Le calcul de la note course est fait dans ffsski lors de l'édition des résultats officiels.

Attention, dans ffsski, une édition officielle écrase le calcul fait pour chaque concurrent par l'édition précédente.

Ceci signifie qu'avant de charger vos résultats sur skivosges, il faudra bien avoir fait l'édition des résultats officiels pour chaque codex épreuve et aucune autre ensuite.

Par exemple, si vous avez des codex U16 et des codex U18 à Master, si vous faites par mégarde une édition « résultat officiel toutes catégories », la note course écrasera celle calculée lors de l'édition des résultats U16 et U18 à Master, et le premier U16, s'il n'est pas premier au scratch aura une note erronée (donc différente de zéro). Idem bien sûr pour le premier U18 à Masters, s'il n'est pas premier au scratch.

2.5 TYPE DE RESULTATS

C'est lors du chargement des résultats que l'on définira le ou les types de résultats que le site devra afficher.

Plusieurs types de résultats sont prévu (dans la mesure où l'activité de l'épreuve est concernée) :

- ✓ Résultats par manche (Alpin et Snowboard)
- ✓ Meilleure des manches (temps) (Alpin et Snowboard)
- ✓ Résultats Officiels (en Alpin c'est toujours la somme des temps des 2 premières manches de l'évènement)

Chargement de Compétitions sur le site

Selectionner le fichier de sauvegarde de ffsski (format .sav) à charger sur le site

Nom du fichier à charger *

Aucun

Taille maximum de té

Résultats à afficher

Selectionner le ou les différents types de résultats à afficher, selon le cahier des charges de votre épreuve.

- résultats officiels
- résultats par manche
- temp de la meilleure des manches (si 2 manches ou + chrono) (ALP et SB)
- total des temps des 2 meilleures (si 3 manches ou + chrono) (ALP et SB)

Cocher impérativement cette case si l'envoi est le fichier final de l'épreuve. Il sera envoyé au BTR.

Fichier Final

Information importante à faire paraître sur le site (facultatif) et liée à l'épreuve dont le fichier est chargé.
Attention, il peut s'écouler quelques minutes avant sa publication effective sur le site.

Dépublier anciennes infos

Information à publier

Pour les autres activités que le Ski Alpin et le Snowboard, cette sélection n'aura aucun effet, seuls les résultats officiels seront affichés.

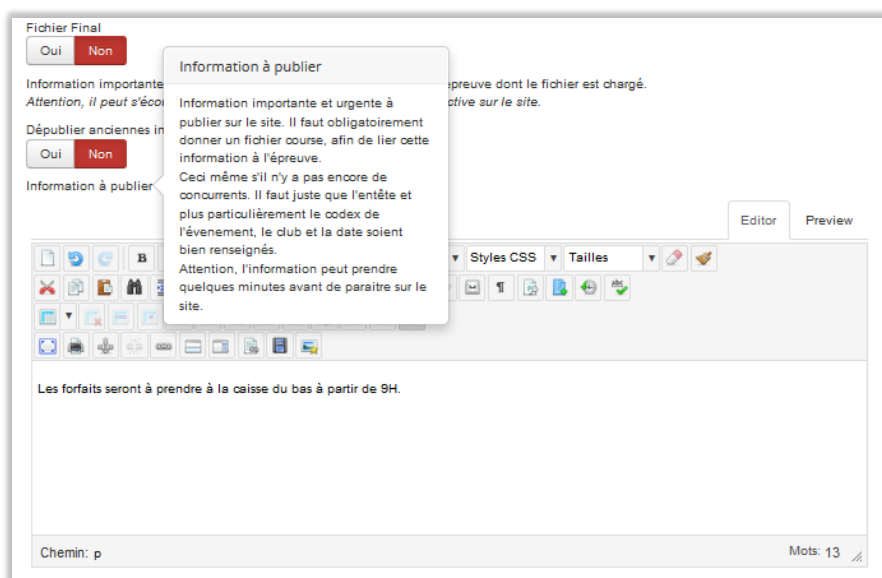
2.6 PUBLICATION D'INFORMATIONS LIEES A UNE EPREUVE

Depuis la version 3 de skivosges.net les gestionnaires d'épreuve peuvent publier des informations « urgentes » liées à leur épreuve.

Il s'agit uniquement de messages à destination des compétiteurs, et non de gérer les reports et annulations, qui doivent impérativement être communiqués aux responsables calendriers de l'activité. (Alpin : JC L'Épingle, Nordique : Y. Bouvier, Saut : H. Gourguillon, Snowboard & Freestyle : R. Leicher).

Il s'agit d'informations qui feront l'objet d'un envoi de courriel automatique à tous les abonnés des listes de diffusions liées à l'activité, ceci dans un délai rapide (en moyenne dans les 2H suivant la publication).

Le texte à publier sera saisi dans le formulaire d'envoi du fichier de l'épreuve (utilisé pour publier la liste de départ ou les résultats).



Accès à la fonctionnalité : voir § précédent.

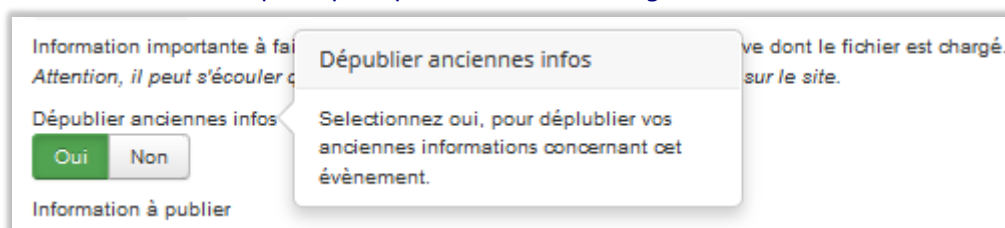
Pour publier une information concernant les inscriptions (donc avant tirage des dossards), il faut utiliser le même système en chargeant le fichier de sauvegarde de l'évènement réalisé sous ffsski.

Votre fichier ne comportera alors que l'entête de l'évènement, et éventuellement des concurrents mais sans dossard.

L'épreuve n'apparaîtra donc pas dans les listes de départ.

Ce système permet de faire le lien entre votre publication, et l'épreuve concernée (dans l'agenda par exemple).

Par la suite vous ne pourrez pas modifier votre texte publié sur le site, mais une option permet de dépublier toutes les informations que vous avez déjà publiées et qui concernent l'évènement en question. En cas d'erreur, utilisez cette option pour publier un correctif général.



2.7 ENVOIS MULTIPLES MEME EVENEMENT, MAIS EPREUVES DIFFERENTES

Lors de l'envoi d'un fichier, le système vérifiera s'il n'existe pas déjà un évènement analogue sur skivosges.

Pour cela il vérifiera s'il trouve déjà l'un des codex d'épreuve envoyé avec l'évènement.

Si l'un des codex épreuve est trouvé, tout l'évènement existant sera remplacé pour le nouveau en cours d'envoi.

Sinon, l'évènement existant, sera conservé en plus de l'évènement en cours de transfert.

Ce système permet « d'éclater » un évènement comprenant plusieurs codex épreuves, en plusieurs évènement, et d'afficher tous les résultats sur skivosges.

Mais pour obtenir ce résultat il faudra bien faire attention à ce qu'il n'y ait aucun codex épreuve commun avant de charger les différents évènements sur le site.

Cette technique sera utilisée par exemple pour publier les résultats de la « course de qualification » et ceux de la « manche sprint », s'ils ont le même codex évènement.

2.8 DEMANDE D'HOMOLOGUATION DE COMPETITIONS

Lors du chargement de la version finale de l'évènement sur skivosges, on sélectionnera « fichier final » à « oui ».

Ceci chargera les résultats sur le site et enverra le fichier avec demande d'homologation au responsable du B.T.R. de la discipline (Bureau Technique Régional) et également au responsable des classements « challenges ».

Résultats à afficher

résultats officiels
 résultats partiels
 temp de la n...
 total des tem...

Cocher impérat...

Fichier Final

Information imp...

Attention, il pe...

Dépublier anc...

Information à publier

Fichier Final

Selectionnez oui uniquement si ce fichier est la version finale de l'épreuve (La demande d'homologation sera envoyé automatiquement au Bureau Technique Régional de votre Comité).

Si vous souhaitez joindre des observations à cet envoi, completez le cadre 'observations homologation' au bas de la page.

Si une observation est à communiquer avec la demande d'homologation, il faudra la saisir dans le champ « observation homologation ».

Par exemple la raison d'un nouvel envoi avec l'option « fichier final » à « oui ».

Chemin: p

Mots: 13

Phoca Gallery Image

Observations homologation

Nouvel envoi à prendre en c...

Observation de la première épreuve.

Observations homologation

S'il s'agit du fichier final, indiquez ici les observations à faire parvenir au BTR avec le demande d'homologation (facultatif)

3 GESTION DES EPREUVES (TOUTES ACTIVITES)

3.1 TIRAGES, EDITIONS ET DIVERS SPECITIFIQUE « MASSIF DES VOSGES »

Il est rappelé que les scénarios de tirage au sort, les éditions spécifiques, et les scripts spécifiques Massif des Vosges (classement par clubs, sélection manche sprint, etc...) sont téléchargeables sur <https://skivosges.net> une fois identifié, dans le menu Membres > Téléchargement ou dans la « boîte à outil » : [Outils Gestion Compétitions](#).

L'utilisation de ces scripts est expliquée lors des formations « Gestionnaires de Compétition », programmées généralement en début de saison (décembre).

La version téléchargeable en ligne étant régulièrement mise à jour (voir descriptif sur la page de téléchargement).

Un logiciel d'inscription compatible avec le logiciel Fédéral, pour les épreuves ouvertes à tous titres (loisirs, dirigeants et compétiteur) est également disponible sous cette rubrique « téléchargements ».

4 GESTION DES EPREUVES SKI ALPIN 2017/2018

4.1 EPREUVES U16 ET +

Selon les règlements connus à ce jour pour une épreuve U16 et +, le tirage des dossards se fait selon la méthode classique Fédérale (Bibo 15).

Par contre au niveau du calcul de la pénalité les U16 seront extraits des U18 et +.

Pour cela il y a normalement 2 codex « épreuve » U16/F et U16/M avec niveau FFS_U16 et 2 codex U18->Mas/F et M avec niveau FFS_U18.

On calculera donc les 4 pénalités et on fera l'homologation pour ces 4 codex épreuve.

S'il n'y a pas assez de dames pour calculer une pénalité (chez les U16 par exemple), on transformera les 2 codex AMVMxxxx et AMVFxxxx en un codex Mixte AMVTxxxx (sexe T), en supprimant le codex en trop, pour calculer une pénalité mixte.

Concernant l'affichage des résultats sur skivosges, lors du chargement de l'épreuve, on sectionnera le type de résultats « résultats officiels » (voir § TYPES DE RESULTATS).

4.2 GESTION DES MANCHES SPRINT (U12, U14 OU U16)

4.2.1 GESTION

Sur ces circuits, il n'y a qu'une seule catégorie.

On dupliquera l'évènement et on utilisera le scénario « MV Sélection Manche Sprint Coupe d'Argent » pour gérer la sélection (voir support de formation ffsski MV 2017/2018).

4.2.2 CHARGEMENT SUR SKIVOSGES

Avant de charger vos fichiers course sur skivosges, il faudra bien vérifier que l'évènement « course de qualification » et l'évènement « manche sprint » ont bien des « codex épreuves » différents (normalement terminant par 1 pour la course de qualification et par 2 pour la manche sprint).



Ceci évitera que le dernier chargement n'efface le précédent, vu que les codex évènement sont identiques (voir explication au § envois multiples / même évènement mais épreuves différentes).

Concernant l'affichage des résultats sur skivosges, lors du chargement de l'évènement comportant les 2 épreuves officielles (qui sont aussi les épreuves de qualification pour la 3^{ème} manche sprint), on sélectionnera le type de résultats « résultats officiels » et lors du chargement de l'évènement comportant la manche sprint on sélectionnera « résultats par manche » (voir § TYPES DE RESULTATS).

4.2.3 ENVOI AU B.T.R. ET HOMOLOGATION

Seule la course « officielle » avec les seuls codex épreuve terminant par 1 sera à homologuer et à envoyer au B.T.R. (sélection « fichier final » à « oui » lors du chargement sur skivosges.net). Pour l'épreuve « sprint » (codex épreuve terminant par 2), laisser l'option « fichier Final » à « non », cette course n'étant pas homologable.

4.3 GESTION DES CLASSEMENTS TYPES « MEILLEURE DES MANCHES » (U8-U10)

Pour rappel, sur le circuit Massif et selon règlement connu à ce jour, le tirage au sort se fait global tout sexe et toutes catégories (voir formation ffsski MV 2017/2018) et le palmarès par catégories, mais tout sexe confondu également.

Concernant l'affichage des résultats sur skivosges, lors du chargement de l'épreuve, on sélectionnera le type de résultats « temp de la meilleure des manches » (voir § TYPES DE RESULTATS).

4.4 GESTION DES EPREUVES DE SECTEUR (JEUNES)

Sur les circuits de secteur (Alsace ou Lorraine), le palmarès se fait manche par manche (1 manche = 1 course, comme les saisons précédentes).

Concernant l'affichage des résultats sur skivosges, lors du chargement de l'épreuve, on sélectionnera le type de résultats « résultats par manches » (voir § TYPES DE RESULTATS).

4.5 GESTION DES MICRO-COUPES

Selon le cahier des charges l'ordre de départ se fait par tirage au sort global, fille et garçons, U8 et U10 mélangés et seuls les 5 meilleurs garçons et les 5 meilleures filles au total du temps de 2 meilleures manches sont récompensés.

Si l'organisateur souhaite récompenser chaque catégorie, il faut savoir que l'édition « classement 2 Meilleures Manches » ne sais pas gérer les catégories.

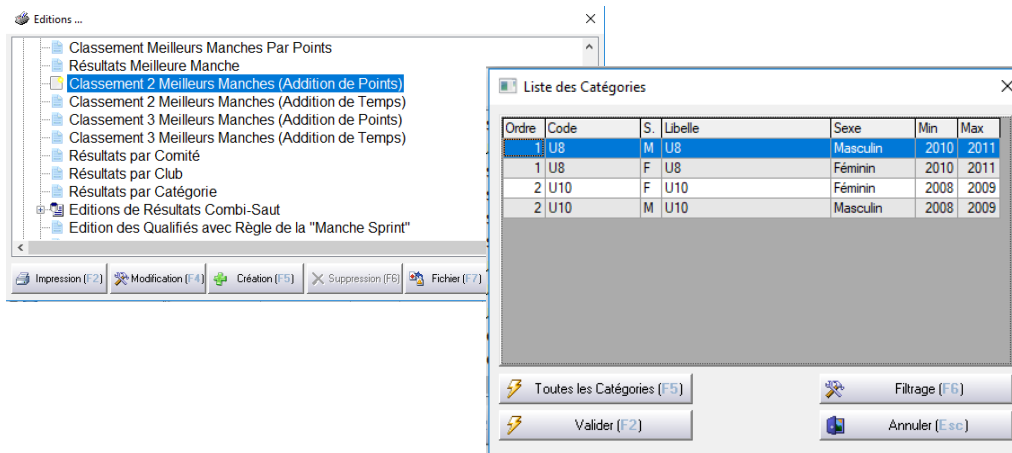
De base dans le calendrier l'évènement ne comporte que 2 codex épreuve U8+U10/F et U8+U10/H

Disc.	Regroup.	Niveau	Catégorie	Sexe	Codex	Epreuve à Homologuer
GS	Micro-C	FFS_SP	U8+U10	M	AMVM0291	N
GS	Micro-C	FFS_SP	U8+U10	F	AMVF0291	N

Il faudra donc dans ffsski / Paramètre modifier pour avoir les 4 codex épreuve U8 et U10 Filles et Garçons séparés pour sortir le classement des meilleurs U8/F, des meilleurs U8/H, U10/F et U10/H.

Disc.	Regroup.	Niveau	Catégorie	Sexe	Codex	Epreuve à Homologuer
GS	Micro-C	FFS_SP	U8	M	AMVM0291	N
GS	Micro-C	FFS_SP	U8	F	AMVF0291	N
GS	Micro-C	FFS_SP	U10	F	AMVF0292	N
GS	Micro-C	FFS_SP	U10	M	AMVM0292	N

Ceci afin de pouvoir sortir les 4 éditions par catégories et sexes séparément.



5 GESTION DES EPREUVES DE BIATHLON

Les observations liées à des pénalités appliquées et devant figurer sur les résultats publiés sur skivosges sont à enregistrer dans le champ « observation » de l'entête de l'évènement dans ffsski.

Station	CHAMP DU FEU
Organisateur	Molsheim Ski Nordique
Evènement	Biathlon Régional 01 - Le Champ du Feu
Commentaire	*** Dossard 11 : DR5.5a 2 minutes (1 tour pénalité non effectué) *** Dossard 11 : DR5.6s règle de sécurité pas de tir
Commentaire Live	